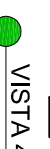
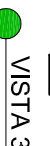
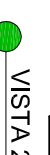
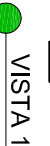
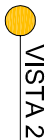
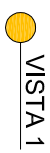












ESCALA 1/25



- PLANILHA DE QUANTITATIVOS-
- MEMORIAL DESCRITIVO E ESPECIFICAÇÕES TÉCNICAS

LEGENDA:	
	INDICAÇÃO DE PONTA E CORTE
	INDICAÇÃO DE CONTEUS
	INDICAÇÃO DE FACHADAS
	INDICAÇÃO DE PORTAS E JANELAS
	INDICAÇÃO DE VISTAS
	ESPECIFICAÇÕES DE MATERIAIS
	INDICAÇÃO DE EIXOS
	INDICAÇÃO DE ELEMENTOS (BARRANDAS, PARRALHELOS E ETC.)



<div>  FND E </div> <div> Fundação Nacional de Desenvolvimento da Educação </div> <div> Ministério da Educação </div>		<div> GOVERNO FEDERAL </div> <div>  BRASIL </div> <div> PATRIA EDUCADORA </div>
<div> <div>PROJETO PADRÃO - FND E</div> </div>		
<div> <div>PROPRIETÁRIO: _____</div> </div>		
<div> <div>ENDEREÇO: _____</div> </div>		
<div> <div>MUNICÍPIO – UF: _____</div> </div>		
<div> <div>PROPRIETÁRIO _____</div> </div>		
<div> <div>RESP. TÉCNICO _____</div> </div>		
<div> <div>AUTOR DO PROJETO _____</div> </div>		
<div> <div>CREA _____</div> </div>	<div> <div>CREA _____</div> </div>	<div> <div>RA _____</div> </div>

OBSERVAÇÕES:			
PROJETO EXECUTIVO			
PROGRAMA PROINFÂNCIA - PROJETO TIPO 2			
PROJETO DE ARQUITETURA			
PREVENÇÃO	AMPLIAÇÃO DO BLOCO A		ARQUITETURA
SEST - Coordenação	LACTÁRIO, HIGIENIZAÇÃO, SANITÁRIOS PNE FEM. E		
Proj. de Infraestrutura	SANITÁRIO PNE MASC.		
funcional			
AMT	REVISÃO	ESCALA	PRIMEIRA
PROJETO	R.00	1/25	
		DATA EMISSÃO	
		JUNHO/2015	
			20/35